

<i>Digitální osobní váha</i> • NÁVOD K OBSLUZE	CZ	2-6
<i>Digitálna osobná váha</i> • NÁVOD NA OBSLUHU	SK	7-10
<i>Digital personal scale</i> • USER MANUAL	EN	11-14
<i>Digitális személymérleg</i> • HASZNÁLATI ÚTMUTATÓ	HU	15-18
<i>Cyfrowa waga osobowa</i> • INSTRUKCJA OBSŁUGI	PL	19-22
<i>Digitale Personenwaage</i> • BEDIENUNGSANLEITUNG	DE	23-26

Fenité



eta 8780

Fenité

NÁVOD K OBSLUZE

Vážený zákazníku, děkujeme Vám za zakoupení našeho produktu. Tento návod spolu s pokladním dokladem a podle možností i s obalem a vnitřním obsahem obalu dobře uschovejte.

I. BEZPEČNOSTNÍ UPOZORNĚNÍ



- Instrukce v návodu považujte za součást spotřebiče a postupte je jakémukoliv dalšímu uživateli spotřebiče.
- Spotřebič je určen pouze pro použití v domácnosti a podobné účely! Není určen pro použití v lékařských zařízeních a komerční použití!
- Tento spotřebič mohou používat děti ve věku 8 let a starší a osoby se sníženými fyzickými, smyslovými či mentálními schopnostmi nebo nedostatkem zkušeností a znalostí, pokud jsou pod dozorem nebo byly poučeny o používání spotřebiče bezpečným způsobem a rozumí případným nebezpečím. Děti si se spotřebičem nesmějí hrát. Čištění a údržbu prováděnou uživatelem nesmějí provádět děti, pokud nejsou starší 8 let a pod dozorem.
- Nikdy spotřebič nepoužívejte, pokud nepracuje správně, pokud upadl na zem a poškodil se nebo pokud spadl do vody. V takových případech zanechte spotřebič do odborného servisu k prověření jeho bezpečnosti a správné funkce.
- **Nestoupejte na váhu s mokrymi chodidly nebo na vlhký povrch váhy, jinak hrozí nebezpečí uklouznutí!**
- **Váhu nikdy neponořujte do vody (ani částečně)!**
- Nestoupejte na okraj váhy! Hrozí zvrtnutí váhy a nebezpečí úrazu!
- Pokud byla váha skladována při nižších teplotách, nejprve ji aklimatizujte.
- Váhu používejte pouze ve vodorovné poloze na místech, kde nehrozí její převrnutí, v dostatečné vzdálenosti od tepelných zdrojů (např. **kamna, krb, tepelné zářiče**), zdrojů zvýšené vzdušné vlhkosti (např. **sauna, koupelna, bazén**) a zařízení se silným elektromagnetickým polem (např. **MV trouba, rádio, mobilní telefon**).
- Vždy se važte bez oděvů, bez obuvi a před jídlem. Ideální čas pro vážení je hned po ránu.
- Osobní váhu chraňte proti prachu, chemikáliím, nadměrné vlhkosti, toaletním potřebám, tekutým kosmetickým přípravkům, velkým změnám teplot a nevystavujte ji přímému slunečnímu záření.
- Váhu neumísťujte na nerovný povrch nebo povrch pokrytý kobercem. Nestabilní nebo měkká podložka pod váhou může negativně ovlivnit přesnost vážení.
- Při manipulaci s váhou postupujte tak, aby nedošlo k poranění osob nebo poškození spotřebiče.
- S váhou manipulujte opatrně. Neházejte s ní ani na ni neskákejte. Váha je odolná, ale nesprávné zacházení může zničit její elektronické snímače.
- Váhu nerozebírejte a nevyjímejte z ní žádné součástky.
- Neumisťujte žádné předměty na povrch váhy při skladování, mohlo by dojít k jejímu poškození.
- Nepoužívejte dobíjecí akumulátory.
- Pokud baterie teče, okamžitě ji vyměňte, v opačném případě může poškodit váhu.
- Vybitou baterii zlikvidujte vhodným způsobem (viz odst. **VIII. EKOLOGIE**).
- Udržujte baterie a váhu mimo dosah dětí a nesvéprávných osob. Osoba, která spolkně baterie, musí okamžitě vyhledat lékařskou pomoc!
- Nepřetěžujte spotřebič větší váhou, než je maximální kapacita váhy (180 kg)! Zabráníte tím poškození přístroje.

- Spotřebič nikdy nepoužívejte pro žádný jiný účel, než pro který je určen a popsán v tomto návodu!
- **VAROVÁNÍ:** Při nesprávném používání přístroje, které není v souladu s návodem k obsluze, existuje riziko poranění.
- Případné texty v cizím jazyce a obrázky uvedené na obalech, nebo výrobku, jsou přeloženy a vysvětleny na konci této jazykové mutace.
- Výrobce neodpovídá za škody způsobené nesprávným používáním spotřebiče (např. **poškození povrchu desky** apod.) a není odpovědný za spotřebič v případě nedodržení výše uvedených bezpečnostních upozornění.

II. VŠEOBECNÉ INFORMACE

Proč je důležitá znalost Vaší hmotnosti?

Nadváha nebo podváha je důležitým indikátorem vašeho zdraví. Nadváha může zvýšit riziko některých forem rakoviny, srdečních chorob, cukrovky, mrtvice, vysokého krevního tlaku, artritidy, nemoci žlučníku, apneje a dalších. Podváha s sebou nese rizika jako jsou snížená imunita organismu, osteoporóza, u žen hrozí vynechání menstruace, což způsobuje neplodnost, atd. Obézní lidé, kteří chtějí zhubnout a velmi hubení lidé, kteří chtějí přibrat, by měli způsob léčby a diety konzultovat se svým ošetřujícím lékařem.

III. PŘÍPRAVA K POUŽITÍ

Odstraňte veškerý obalový materiál a vyjměte váhu. Z váhy odstraňte všechny případné adhezivní fólie, samolepky nebo papír. Otevřete kryt baterie na spodní straně váhy, **vložte baterie správnou polaritou** a kryt opačným způsobem uzavřete. Umístěte váhu na rovný, pevný a suchý povrch. Váhu zapněte klepnutím nohy na vážící plochu a zkontrolujte jednotku hmotnosti, která se zobrazila na displeji (**kg**). Pokud si přejete nastavit jednotku kg, lb nebo st:lb, na spodní straně váhy stiskněte přepínač (☑). Následně váhu umístěte na pevný a rovný povrch.

kg = kilogram

1 kg = 2,2 lb

lb = libra (britská jednotka hmotnosti)

1 lb = 0,454 kg

IV. POKYNY K OBSLUZE

Vaše váha je jemné elektronické zařízení. Jednou z věcí, které se nejsložitěji váží, je lidské tělo, protože je stále v pohybu. Pokud chcete dosáhnout spolehlivých výsledků, vždy se snažte stoupnout celými chodidly na stejné místo na váze a stůjte nepohnutě. Přitom se nenaklánějte a váhu používejte pokud možno na stejném místě (podložce). Pokud je to možné, važte se během dne ve stejný čas (nejlépe ráno), aby bylo dosaženo srovnatelných výsledků. Pamatujte, že nadbytečné oblečení může zvýšit vaši hmotnost, rovněž jako jídlo a pití před vážením. Krátkodobé kolísání hmotnosti je všeobecně přisuzováno úbytku (ztrátě) tekutin.

Vážení

Pro zahájení vážení můžete použít 2 možnosti zapnutí:

- Postavte se na váhu, tím se váha automaticky zapne. Nehýbejte se a počkejte na zvážení.
 - Váhu zapněte náslapem a vyčkejte, až se na displeji zobrazí „0.0“. Po zobrazení „0.0“ si stoupněte na váhu a počkejte na zvážení.
- Po chvilce zvážení hmotnost zabliká a hodnota zůstane ještě několik vteřin zobrazena na displeji. Potom se váha automaticky vypne.

Poznámky

- Váha se automaticky vypne, pokud na ni nestoupnete do cca 10 vteřin po zobrazení „0.0“.
- Váhu doporučujeme používat od cca 8 kg hmotnosti váženého předmětu.

Výměna baterie

Otevřete kryt baterií na spodní straně váhy. Vložte baterie správnou polaritou a kryt uzavřete. Pro tento spotřebič používejte typ AAA baterií (2 ks). Pokud spotřebič nepoužíváte delší dobu, baterie z něj vyjměte!

Poznámky

- Nepoužívejte rozdílné typy baterií. Nepoužívejte spolu ani použité a nové baterie.
- Baterie, které k tomu nejsou určeny, se nesmějí nabíjet.
- Pokud spotřebič nebudete dlouhodobě používat, vyjměte z něj baterie.
- Napájecí svorky se nesmějí zkratovat.

V. ŘEŠENÍ MOŽNÝCH PROBLÉMŮ

Pokud máte s váhou potíže:

- Zkontrolujte, zda jsou správně vloženy baterie.
- Zkontrolujte, zda jste správně zvolili jednotku hmotnosti.
- Zkontrolujte, zda je váha na rovné podlaze a nedotýká se zdi.
- Pokud se po stoupnutí na váhu (když ji chcete zapnout) na displeji neobjeví vůbec nic nebo pouze „Lo“, vyměňte baterie.
- Pokud se na displeji objeví „Err“, byla váha přetížena.
- Pokud se na displeji objeví neobvyklé znaky, vyjměte a znovu vložte baterie.
- Pokud se projeví příznaky jako blikání displeje nebo chybné znázornění, snažte se přemístit váhu pryč z dosahu rušivého zdroje nebo zajistěte vypnutí tohoto zdroje po dobu používání váhy.

VI. SKLADOVÁNÍ

Po použití váhu uložte do vodorovné polohy (ne svisle), mimo dosah dětí a nesvéprávných osob.

VII. ÚDRŽBA

Nepoužívejte drsné a agresivní čisticí prostředky (např. **ostré předměty, ředidla nebo jiná rozpouštědla**). Čištění povrchu desky váhy provádějte otíráním měkkým vlhkým hadříkem. Dbejte na to, aby se do vnitřních částí nedostala voda.


VIII. EKOLOGIE



Pokud to rozměry dovolují, jsou na všech kusech vytištěny znaky materiálů použitých na výrobu balení, komponentů a příslušenství, jakož i jejich recyklace. Uvedené symboly na výrobku nebo v průvodní dokumentaci znamenají, že použité elektrické nebo elektronické výrobky nesmí být likvidovány společně s komunálním odpadem. Za účelem jejich správné likvidace je odevzdejte na k tomu určených sběrných místech, kde budou přijaty zdarma. Správnou likvidací tohoto produktu pomůžete zachovat cenné přírodní zdroje a napomáháte prevenci potenciálních negativních dopadů na životní prostředí a lidské zdraví, což by mohly být důsledky nesprávné likvidace odpadů. Další podrobnosti si vyžádejte od místního úřadu nebo nejbližšího sběrného místa. Při nesprávné likvidaci tohoto druhu odpadu mohou být v souladu s národními předpisy uděleny pokuty. Vybitou baterii z váhy vyjměte a vhodným způsobem prostřednictvím k tomu určených speciálních sběrných sítí bezpečně zlikvidujte. Baterii nikdy nelikvidujte spálením!

Údržbu rozsáhlejšího charakteru nebo údržbu, která vyžaduje zásah do vnitřních částí spotřebiče, musí provést odborný servis! Nedodržením pokynů výrobce zaniká právo na opravu!

Případné další informace o spotřebiči a servisní síti získáte na infolince +420 545 120 545 nebo na internetové adrese www.eta.cz.
Informace k reklamaci a opravě výrobků naleznete na stránkách www.eta.cz/servis-eu.



IX. TECHNICKÁ DATA

Váživost max.	180 kg / 400 lb
Rozlišení:	0,1 kg
Baterie:	2 x 1,5 V AAA (jsou součástí balení)
Váha přístroje cca:	0,9 / 1,5 kg
Provozní podmínky (°C)	+5 až +40
Rozměry cca (D x H x V) (mm)	300 x 300 x 22
Spotřebič třídy ochrany	III.

Změna technické specifikace a obsahu případného příslušenství dle modelu výrobku vyhrazena výrobcem. Uvedené obrázky jsou pouze ilustrační.

UPOZORNĚNÍ A SYMBOLY POUŽITÉ NA SPOTŘEBIČI, OBALECH NEBO V NÁVODU:

HOUSEHOLD USE ONLY. DO NOT IMMERSE IN WATER OR OTHER LIQUIDS.

Pouze pro použití v domácnosti. Neponořovat do vody nebo jiných tekutin.



TO AVOID DANGER OF SUFFOCATION, KEEP THIS PLASTIC BAG AWAY FROM BABIES AND CHILDREN. DO NOT USE THIS BAG IN CRIBS, BEDS, CARRIAGES OR PLAYPENS. THIS BAG IS NOT A TOY.



Nebezpečí udušení. Nepoužívejte tento sáček v kolébkách, postýlkách, kočárcích nebo dětských ohrádkách. PE sáček odkládejte mimo dosah dětí. Sáček není na hraní.



Čtete návod k obsluze



UPOZORNĚNÍ



Nestoupejte na váhu s mokřými chodidly nebo na vlhký povrch váhy, jinak hrozí nebezpečí uklouznutí!



IHNED VÁŽÍ: na váhu se stačí postavit - dojde automaticky k zapnutí a zvážení.

NÁVOD NA OBSLUHU

Vážený zákazník, ďakujeme Vám za zakúpenie nášho produktu. Pred uvedením tohto prístroja do prevádzky, si veľmi pozorne prečítajte návod na obsluhu a tento návod spolu s dokladom o predaji a podľa možností aj s obalom a vnútorným vybavením obalu dobre uschovajte.

I. BEZPEČNOSTNÉ UPOZORNENIA



- Inštrukcie v návode považujte za súčasť spotrebiča a postúpte ich akémukoľvek ďalšiemu užívateľovi spotrebiča.
- Spotrebič je určený len na použitie v domácnostiach a podobné účely! Nie je určený na použitie v lekárskech zariadeniach a na komerčné použitie!
- Tento spotrebič môžu používať deti vo veku 8 rokov a staršie a osoby so zníženými fyzickými alebo mentálnymi schopnosťami alebo nedostatkom skúseností a znalostí, pokiaľ sú pod dozorom alebo boli poučené o používanie tohto spotrebiča bezpečným spôsobom a rozumie prípadným nebezpečenstvom. Deti si so spotrebičom nesmú hrať. Čistenie a údržbu vykonávanú užívateľom nesmú vykonávať deti bez dozoru.
- Nikdy spotrebič nepoužívajte, ak nepracuje správne, ak spadol na zem a poškodil sa alebo ak spadol do vody. V takých prípadoch zanešte spotrebič do odborného servisu pre preverenie jeho bezpečnosti a správnej funkcie.
- **Odporúčame nestúpať na váhu s mokrými chodidlami alebo na vlhký povrch váhy, inak hrozí nebezpečenstvo poklznutia!**
- **Váhu nikdy neponárajte do vody (ani čiastočne)!**
- Nestúpajte na okraj váhy! Hrozí zvrtnutí váhy a nebezpečenstvo úrazu!
- Ak bola váha skladovaná pri nižších teplotách, najskôr ju nechajte aklimatizovať.
- Váhu používajte iba vo vodorovnej polohe na mieste, kde nehrozí jej prevrátenie, v dostatočnej vzdialenosti od tepelných zdrojov (napr. **kachlí, krbu, tepelných žiarivcov**), zdrojov zvýšenej vlhkosti (napr. **sauny, kúpeľne, bazénu**) a zariadení so silným elektromagnetickým poľom (napr. **MV rúra, rádio, mobilný telefón**).
- Osobnú váhu chráňte pred prachom, chemikáliami, nadmernou vlhkosťou, toaletnými potrebami, tekutými kozmetickými prípravkami a veľkými zmenami teplôt a nevystavujte ju priamemu slnku.
- Vždy sa vážte bez odevov, bez obuvi a pred jedlom. Ideálny čas pre váženie je hneď ráno
- Nepreťažujte spotrebič väčšou váhou, než je maximálna kapacita váhy (180 kg)!
- Zabráňte tým poškodeniu prístroja.
- Váhu neumiestňujte na nerovný povrch alebo na povrch pokrytý kobercom. Nestabilná alebo mäkká podložka pod váhou môže negatívne ovplyvniť presnosť váženia.
- Pri manipulácii s váhou postupujte tak, aby sa nikto neporanil a váha sa nepoškodila.
- S váhou manipulujte opatrne. Nehádzajte ju, ani na ňu neskáčte. Váha je odolná, ale nesprávne zaobchádzanie môže zničiť jej elektronické snímače.
- Pri skladovaní na povrch váhy nič neukladajte. Váha by sa mohla poškodiť.
- Ak batéria tečie, okamžite ju vyberte, v opačnom prípade môže váhu poškodiť
- Nepoužívajte dobijacie akumulátory.
- Vybitú batériu zlikvidujte vhodným spôsobom (pozri text **VIII. EKOLÓGIA**).
- Udržujte batérie a váhu mimo dosahu detí a nesvojprávných osôb. Osoba, ktorá prehltnie batérie, musí okamžite vyhľadať lekársku pomoc.

- Spotřebič nikdy nepoužívejte na žádný iný účel, než na ktorý je určený a opísaný v tomto návode!
- **VAROVANIE:** Pri nesprávnom používaní prístroja, ktoré nie je v súlade s návodom na obsluhu, existuje riziko poranenia.
- Výrobca nezodpovedá za škody spôsobené nesprávnym používaním spotrebiča (napr. **poškodeniu povrchu plochy**) v prípade nedodržania zhora uvedených bezpečnostných upozornení.

II. VŠEOBECNÉ INFORMÁCIE

Prečo je dôležitá vedomosť o Vašej hmotnosti?

Nadváha alebo podváha je dôležitým indikátorom Vášho zdravia. Nadváha môže zvýšiť riziko niektorých foriem rakoviny, srdcových chorôb, cukrovky, mŕtvice, vysokého krvného tlaku, artritídy, choroby žľaz, apneý a ďalších. Podváha so sebou nesie riziká ako sú znížená imunita organizmu, osteoporóza, u žien hrozí vynechanie menštruácie, čo spôsobuje neplodnosť, atď. Obézní ľudia, ktorí chcú schudnúť a veľmi chudí ľudia, ktorí chcú priať, by mali spôsob liečby a diéty konzultovať so svojim ošetrojúcim lekárom.

III. PRÍPRAVA NA POUŽITIE

Odstráňte všetok obalový materiál a vyberte váhu. Z váhy odstráňte všetky prípadné adhézne fólie, nálepky alebo papier. Otvorte kryt batérie na spodnej strane váhy, **vložte batérie (pozor na správnu polaritu)** a opačným spôsobom kryt uzavrite. Umiestnite váhu na rovný, pevný a suchý povrch. Váhu zapnite dotykom nohy na vážiacu plochu a skontrolujte jednotku hmotnosti, ktorá sa zobrazí na displeji (**kg**). Pokiaľ chcete nastaviť jednotku kg, lb alebo st, na spodnej strane váhy ju nastavte prepínačom (☑). Potom váhu umiestnite na pevný a rovný povrch.

kg = kilogram

lb = libra (britská jednotka hmotnosti)

1 kg = 2,2 lb

1 lb = 0,454 kg

IV. NÁVOD NA OBSLUHU

Vaša váha je jemné elektronické zariadenie. Jednou z vecí, ktoré sa najzložitejšie vážia, je ľudské telo, pretože je stále v pohybe. Ak chcete dosiahnuť spoľahlivé výsledky, vždy sa snažte stúpiť celými chodidlami na rovnaké miesto na váhe a stojte nehybne. Ak je to možné, vážte sa počas dňa v rovnakom čase (najlepšie ráno), aby ste dosiahli porovnateľné výsledky. Pamätajte, že nadbytočné oblečenie môže zvýšiť vašu hmotnosť rovnako ako jedlo a pitie pred vážením. Krátkodobé kolísanie hmotnosti je všeobecne prisudzované úbytku (strate) tekutín.

Váženie

Pro zahájení vážení můžete použít 2 možnosti zapnutí:

- Postavte sa na váhu, tým sa váha automaticky zapne. Nehýbte sa a vyčkajte na zváženie.
 - Váhu zapnite dotykem nohy na vážiacu plochu a počkajte, až sa na displeji zobrazí „0.0“. Po zobrazení „0.0“ sa postavte na váhu a pokojne stojte.
- Po chvíli odvážená hmotnosť zabliká a zostane ešte niekoľko sekúnd zobrazená na displeji. Potom sa váha automaticky vypne.

Poznámky

- Váha sa automaticky vypne, ak sa na ňu nepostavíte do cca 10 sekúnd po zobrazení „0.0“.
- Váhu odporúčame používať od asi 8 kg hmotnosti váženého predmetu.

Výmena batérie

Otvorte kryt batérií na spodnej strane váhy. Vložte batérie (pozor na správnu polaritu) a kryt uzavrite. Pre tento prístroj používajte typ AAA batérií (2 ks). Pokiaľ prístroj nepoužívate dlhšiu dobu, vyberte z neho batérie!

Poznámky

- Nepoužívajte rozdielne typy batérií. Nepoužívajte spolu ani použité a nové batérie.
- Batérie, ktoré k tomu nie sú určené, sa nesmú nabíjať.
- Akumulátorové batérie sa musia pred nabíjaním vybrať zo spotrebiča.
- Pokiaľ spotrebič nebudete dlhodobo používať, vyberte z neho batérie.
- Napájacie svorky sa nesmú skratovať.

V. RIEŠENIE MOŽNÝCH PROBLÉMOV

Ak máte s váhou problémy:

- Skontrolujte, či sú správne vložená batérie.
- Skontrolujte, či ste správne zvolili jednotku hmotnosti.
- Skontrolujte, či je váha na rovnej ploche a nedotýka sa steny.
- Ak sa po klepnutí na váhu, keď ju chcete zapnúť, na displeji neobjaví vôbec nič alebo len „Lo“, vymeňte batérie.
- Ak sa na displeji objaví „Err“, váha bola preťažená.
- Pokiaľ sa na displeji objavia nezvyčajné znaky, vyberte a znovu vložte batérie.
- Ak sa prejavujú symptómy, akými sú napríklad zobrazenia chybných alebo nestálych údajov, premiestnite váhu z dosahu rušivého zdroja alebo zaistite vypnutie tohto zdroja počas váženia.

VI. SKLADOVANIE

Po použití váhu uložte vo vodorovnej polohe (nie zvislo), mimo dosah detí a nesvojprávnych osôb.

VII. ÚDRŽBA


Nepoužívajte drsné a agresívne čistiace prostriedky (napr. **ostré predmety, riedidlá alebo iné rozpúšťadlá**). Dosku váhy vyčistite vlhkou mäkkou handričkou. Dbajte na to, aby sa do vnútorných častí nedostala voda.

VIII. EKOLÓGIA



Ak to rozmery umožňujú, na všetkých dieloch sú vytlačené znaky materiálov, ktoré sú použité na obalový materiál, komponenty a príslušenstvo, ako aj na ich recyklovanie. Uvedené symboly na výrobku alebo v sprievodnej dokumentácii znamenajú, že použité elektrické alebo elektronické výrobky nesmú byť likvidované spoločne s komunálnym odpadom. Za účelom správnej likvidácie výrobkov ich odovzdajte na k tomu určených zberných miestach, kde budú prijaté zdarma. Správnu likvidáciu tohto produktu pomôžete zachovať cenné prírodné zdroje a napomáhať prevencii potenciálnych negatívnych dopadov na životné prostredie a ľudské zdravie, čo by mohli byť dôsledky nesprávnej likvidácie odpadov. Ďalšie podrobnosti si vyžiadajte od miestneho úradu alebo najbližšieho zberného miesta. Pri nesprávnej likvidácii tohto druhu odpadu môžu byť v súlade s národnými predpismi udelené pokuty. Vybitú batériu vyberte z váhy a zlikvidujte ju prostredníctvom špecializovanej zbernej siete. Batériu nikdy nelikvidujte spálením!

**Údržbu rozsiahlejšieho charakteru alebo údržbu, ktorá vyžaduje zásah do vnútorných častí spotrebiča, musí vykonať iba špecializovaný servis!
Nedodržaním pokynov výrobcu zaniká právo na opravu!**



Prípadné ďalšie informácie o spotrebiči a servisnej sieti získate na infolinke +420 545 120 545 alebo na internetovej adrese www.eta.sk. Informácie k reklamácii a opravu výrobkov nájdete na stránkach www.eta.cz/servis-eu.

IX. TECHNICKÉ ÚDAJE

Váživosť max.	180 kg / 400 lb
Rozlíšenie:	0,1 kg
Batérie:	2 x 1,5 V AAA* (sú súčasťou balenia)
Váha prístroja:	0,9 / 1,5 kg
Prevádzkové podmienky (°C)	+5 až +40
Rozmery (DxHxV), (mm)	300 x 300 x 22
Spotrebič triedy ochrany	III.

Zmena technickej špecifikácie a obsahu prípadného príslušenstvo podľa modelu výrobku je vyhradená výrobcom.

UPOZORNENIA A SYMBOLY POUŽITÉ NA SPOTREBIČI, OBALOCH ALEBO V NÁVODE:

HOUSEHOLD USE ONLY. DO NOT IMMERSE IN WATER OR OTHER LIQUIDS.

Len na použitie v domácnosti. Neponárať do vody alebo iných tekutín.



TO AVOID DANGER OF SUFFOCATION, KEEP THIS PLASTIC BAG AWAY FROM BABIES AND CHILDREN. DO NOT USE THIS BAG IN CRIBS, BEDS, CARRIAGES OR PLAYPENS. THIS BAG IS NOT A TOY.



Nebezpečenstvo udusenía. Nepoužívajte toto vrecúško v kolískach, postieľkach, kočikoch alebo detských ohrádkach. PE vrecko odkladajte mimo dosahu detí. Vrecko nie je na hranie.



Čítajte návod na obsluhu



UPOZORNENIE



Nestúpajte na váhu s mokkými chodidlami alebo na vlhký povrch váhy, inak hrozí nebezpečenstvo pokľznutia!



VÁŽI IHNEĎ: na váhu sa stačí postaviť - automaticky dôjde k zapnutiu a zvaženiu

INSTRUCTIONS FOR USE

Dear customer, thank you for purchasing our product. Please read the operating instructions carefully before putting the appliance into operation and keep these instructions including the receipt and, if possible, the box with the internal packing.

I. SAFETY WARNING



- Consider the instructions for use as a part of the appliance and pass them on to any other user of the appliance.
- The appliance is intended for use in households only and for similar use! It is not intended for use in health-care facilities and for commercial use!
- This appliance can be used by children aged from 8 years and above and persons with reduced physical, sensory or mental capabilities or lack of experience and knowledge if they have been given supervision or instruction concerning use of the appliance in a safe way and understand the hazards involved. Children shall not play with the appliance. Cleaning and user maintenance shall not be made by children without supervision.
- Never use the appliance if it malfunctions, if it fell to the ground and got damaged or if it fell into water. In these cases bring the appliance to a specialised service to have the safety and functions of the device checked.
- **We recommend: Do not step onto the scale with wet feet or on wet surface of the scale, there is a risk of slipping.**
- **Never immerse the scale into water (even their parts)!**
- If the scale was stored in lower temperatures, let it adjust to the room temperature.
- Use the scale in a horizontal position only and at places where they cannot knock over, in sufficient distance from heat sources (e.g. stove, fireplace, heat radiators), sources of increased air humidity (e.g. **sauna, bathroom, swimming pool**) and equipment with strong electromagnetic field (e.g. **microwave oven, radio, mobile phone**).
- Do not stand on the edge of the scales!
- Protect the personal scale from dust, chemicals, excessive humidity, toiletries, liquid cosmetic preparations, intensive temperature changes and do not expose them to direct sunlight.
- Weigh yourself without clothing and footwear, before meals and always at the same time of day.
- Do not place the scale on uneven surface or on surface covered with carpet. Unstable or soft surface under the scale can have negative effect on precision of weighing.
- In handling the scale, make sure injury of persons or damage of the appliance is prevented.
- Do not overload the appliance weight greater than the maximum weight capacity! This prevents damage to the appliance.
- Handle the scale with care. Do not throw them or jump on them. The scale is durable, but improper handling can destroy their electronic sensors.
- Do not put any objects on the surface of the scale during storing, they could be damaged.
- If you do not intend to use the scale for a long time, remove batteries from them.
- Do not use rechargeable accumulators.
- If the battery is leaking, remove it immediately; it can damage the scale.
- Dispose of a discharged battery in a suitable way (see par. **VI. ENVIRONMENTAL PROTECTION**).
- Keep batteries and scale out of reach of children and incapacitated people.
A person, who would swallow the batteries, must seek medical help immediately.

- Never use the appliance for any other purpose than for that described in these instructions for use!
- **WARNING:** There is a risk of injury in case of incorrect use (not in accordance with the manual) of the appliance.
- The producer is not responsible for damage caused by improper use of the appliance (e.g. **breaking the board**, etc.) in the case of failure to comply with the safety warnings above.

II. PREPARATION FOR USE

Open the battery cover on the bottom of the scale, insert the battery **with the correct polarity** and close the cover in the opposite direction. Place the scale on flat, stable and dry surface. Switch on the scale by tapping on the board of the scale with your foot and check the displayed weight unit (**kg**). If you wish to set unit to lb or st, press the switch on the bottom of the scale (🔍).

kg = kilogram

1 kg = 2,2 lb

lb = pound (British weight unit)

1 lb = 0,454 kg

III. INSTRUCTIONS FOR USE

Weighing

- Gently step on the scale, then the scale will be automatically turned on. Stand evenly on the scale without moving and wait until your weight shown on display.
- Switch on the scale by tapping on the board of the scale with your foot and wait till „0.0“ appears on the display. When „0.0“ appears on the scale, step on them and stand still.

– After a moment, the measured weight flashes and the value remains displayed for several seconds. Then the scale are switched off automatically.

Note

- The scale is switched on automatically if you do not step on it within approx. 10 seconds after „0.0“ is displayed.

Replacing batteries

Open the battery cover on the bottom of the scale. Insert a battery with the right polarity and close the cover. Use AAA batteries (2 pcs) for this appliance. If you are not using the appliance for some time, take the batteries out!

Notes

- Do not combine various types of batteries. Do not even combine used and new batteries together.
- Batteries not intended for this purpose must not be charged.
- Remove the batteries if you will not be using the appliance for a long time.
- The supply terminals must not be short-circuited.

IV. TROUBLESHOOTING OF POSSIBLE PROBLEMS

If you have problems with weight:

- Check whether the battery is inserted properly.
- Check whether you selected the proper weight unit.
- Check whether the scale is on a flat floor and they do not touch the wall.
- If nothing appears on the scale when you want to switch them on by tapping on them or if „Lo“ appears only, replace the batteries.
- If „Err“ appears on the display, the scale was overloaded.
- If unusual signs are displayed, remove the insert the battery again.

V. MAINTENANCE


Do not use coarse and aggressive cleaning agents (e.g. **sharp objects, scrapers, diluting agents or other solvents**). Clean the board by wiping with a soft wet cloth. Make sure that water does not get inside the appliance.

VI. ENVIRONMENTAL PROTECTION



If the dimensions allow, there are labels of materials used for production of packing, components and accessories as well as their recycling on all parts. The symbols specified on the product or in the accompanying documentation mean that the used electrical or electronic products must not be disposed of together with municipal waste. For proper disposal, hand them over at special collection places where they will be accepted free of charge. Suitable disposal of the product can help to maintain valuable natural resources and to prevent possible negative impacts on the environment and human health, which could be the possible consequences of improper waste disposal. Ask for more details at the local authorities or at a collection site. Fines can be imposed for improper disposal of this type of waste in agreement with the national regulations. Remove a discharged battery and dispose of it in a suitable and safe way through the special collection networks. Never dispose of the battery by burning!

More extensive maintenance or maintenance requiring intervention in the inner parts of the appliance must be carried out by professional service! Failure to comply with the instructions of the manufacturer will lead to expiration of the right to repair! The information regarding warranty and product repairs you can find on the website www.eta.cz/servis-eu.



VII. TECHNICAL DATA

Weighing range max	180 kg / 400 lb
Discrimination:	0.1 kg
Power supply:	2 x Batteries 1.5 V AAA (included)
Net weight of device:	0.9 / 1.5 kg
Size of the product (mm)	300 x 300 x 22
Operation conditions (°C)	+5 up to +40
Protection class of the appliance	III.

The manufacturer reserves the right to change the technical specifications for the respective model.

HOUSEHOLD USE ONLY. DO NOT IMMERSE IN WATER OR OTHER LIQUIDS.



TO AVOID DANGER OF SUFFOCATION, KEEP THIS PLASTIC BAG AWAY FROM BABIES AND CHILDREN. DO NOT USE THIS BAG IN CRIBS, BEDS, ARRANGES OR PLAYPENS. THIS BAG IS NOT A TOY.



PLEASE READ THE INSTRUCTIONS MANUAL



WARNING



Do not step onto the scale with wet feet or on wet surface of the scale, there is a risk of slipping.



AUTO STEP ON – just step on the scale and stand still, the scale will automatically turn ON and start taking measurements.

eta 8780

Feníté

KEZELÉSI ÚTMUTATÓ


Köszönjük, hogy termékünket választotta. A készülék használata előtt nagyon figyelmesen olvassa el ezt a használati útmutatót, és lehetőség szerint a pénztári bizonylattal, csomagolással és a csomagolás belső részeivel együtt gondosan őrizze meg.

I. BIZTONSÁGI FIGYELMEZTETÉS



- Az útmutató utasításait tekintse a készülék tartozékaként és juttassa el azt a készülék esetleges további felhasználójának.
- **A készüléket csak háztartási vagy ahhoz hasonló célokra szabad használni! Nem szabad azt orvosi intézményekben továbbá kommersz célokra alkalmazni!**
- **Ezt a terméket 8 éves korú és idősebb gyermekek, továbbá csökkent fizikai és mentális képességű vagy nem elegendő tapasztalattal és ismeretekkel rendelkező személyek is használhatják, amennyiben felügyelet alatt állnak vagy a készülék biztonságos használatára vonatkozóan megfelelő módon kioktatták őket és megértik az esetleges veszélyhelyzetek értelmezését. A gyermekek nem játszhatnak a készülékkel. A felhasználó által történő tisztítást és karbantartást gyermekek nem végezhetik, ha nincsenek legalább 8 évesek és csak felügyelet mellett.**
- Ne használja a készüléket, ha az nem működik helyesen, ha leesett és megsérült vagy ha az vízbe esett. Ilyen esetekben adja át a készüléket szakaszervi vizsgálatokra, annak biztonsága és helyes működése ellenőrzése céljából.
- **Javasoljuk: Ne lépjen a mérlegre nedves lábbal vagy a mérleg nedves felületére, mivel elcsúszás veszélye fenyegetheti!**
- **Ne merítse vízbe a mérleget (még részben sem)!**
- Ha a mérleget előzőleg alacsonyabb hőmérsékleten tárolta, akkor azt mindenekelőtt akklimatizálja.
- A mérleget csak annak vízszintes helyzetében használja, olyan helyen, ahol nem fenyeget annak felborulása, hóforrásoktól (pl. **kályha, kandalló, hősugárzók**), fokozott légnedvességet okozó (pl. **szauna, fürdőszoba, úszómedence**) és erős elektromágneses teret kibocsátó berendezésektől (pl. MH sütő, rádió, mobil telefon) megfelelő távolságban.
- Ne helyezze a mérleget egyenesen vagy szőnyeggel takart felületre. A mérleg alá helyezett instabil vagy puha alátét negatívan befolyásolhatja a mérés pontosságát.
- Ne terhelje túl a készüléket nagyobb súllyal, mint a mérleg maximális kapacitása!
- Ezzel megakadályozhatja a készülék károsodását.
- A mérlegre annak tárolásakor ne helyezzen el semmilyen tárgyat, mert annak megrongálódása következhet be.
- Tartsa az elemeket és a mérleget gyerekektől távol és nem önjogú személyek elől elzárva tárolja. Az elemek lenyelése esetén azonnal forduljon orvoshoz.
- Ha az elemből elektrolit szivárgását észlel, azonnal cserélje ki az elemet, mivel ellenkező esetben megkárosíthatja a mérleget.
- Ne használjon ismételtől tölthető elemeket.
- A kimerült elemet megfelelő módon ártalmatlanítsa (lásd a **VI. ÖKOLÓGIA** c. bekezdést).
- A készüléket ne használja más célokra, mint amire az készült és amit ezen utasítás leírása tartalmaz!
- Gyártó cég nem felel a készülék helytelen használatából eredő károkért (pl. az lapot összetöréséért stb.) a készülékért a fenti biztonsági figyelmeztetések be nem tartása esetén.

II. HASZNÁLATRA TÖRTÉNŐ ELŐKÉSZÍTÉS

Nyissa fel a mérleg alsó lapján levő elemtartó fedelét, az elemtartóba helyezzen be elemet helyes polaritással és a fedelet fordított módon zárja be. Helyezze az ételpárolót szilárd, síma és száraz felületre. A mérleget rálépéssel kapcsolja be és várjon, amíg a kijelzőn meg nem jelenik a „0,0” ! Ha a **kg**, **lb** vagy **st** szeretné beállítani, nyomja meg a kapcsolót a készülék alsó oldalán !

kg = kilogramm 1 kg = 2,2 lb
lb = font (angol tömegegység) 1 lb = 0,454 kg

III. KEZELÉSI UTASÍTÁSOK

Mérlegelési folyamat

A súlymérés megkezdéséhez 2 bekapcsolási lehetőséget használhat:

- Álljon a mérlegre, a mérleg automatikusan bekapcsol. Ne mozduljon, és várja meg a mérlegelést.
- Kapcsolja be a mérleget a lábbal, és várja meg, amíg a "0.0" megjelenik a kijelzőn. A „0,0” megjelenítése után lépjen a mérlegre és várja meg a mérlegelést.

– Egy idő után a lemért súly villogni kezd, és az érték néhány másodpercig a kijelzőn marad a képernyőn. Ezután a mérleg automatikusan kikapcsol.

Megjegyzés

- A mérleg automatikusan kikapcsol, ha nem lép rá körülbelül 8 másodpercen belül a „0,0” megjelenése után.
- A mérleg használatát a lemért tárgy kb. 10 kg súlyától javasoljuk.

Az elemcsere

Nyissa fel az elemtartó fedelét a mérleg alsó lapján. Helyezze be az elemet helyes polaritással és a fedelet zárja be. A készülékhez használjon AAA típusú elemet (2 db). Ha nem használja hosszabb ideig a készüléket, akkor vegye ki az akkumulátort!

Megjegyzések

- Ne használjon különböző típusú elemeket. Ne használjon együtt használt és új elemeket.
- Nem erre a célra szánt elemeket nem szabad tölteni.
- Ha hosszabb ideig nem használja a készüléket, vegye ki az elemeket.
- A tápcsatlakozókat nem szabad rövidre zárni.

IV. A LEHETSÉGES PROBLÉMÁK MEGOLDÁSA

Ha problémái vannak a készülékkel:

- Ha a mérleg megérintését követően, ha azt be kívánja kapcsolni, a kijelzőn semmi sem jelenik meg vagy csak a „Lo” kijelzés, akkor cserélje ki az elemet.
- Ha a diszplejen az „Err” felirat jelenik meg, akkor a mérleg túlterhelt volt.

V. KARBANTARTÁS

Ne használjon karcos és agresszív tisztítószereket (pl. **éles tárgyakat, higítókat vagy hasonló oldószereket**). A felületet puha, nedves ruhadarabbal törölje le. Ügyeljen arra, hogy a belső részekbe ne juthasson be víz.


VI. ÖKOLÓGIA



Ha a méretek megengedek, akkor a csomagolóanyagokon, a komponenseken és a tartozékokon valamennyi darabra rányomatottak az anyagjelzések, illetve azok újrahasznosítási jelzései. A terméken vagy annak kísérő dokumentációjában feltüntetett jelzések azt jelentik, hogy az elhasználandó elektromos és elektronikus termékeket nem szabad a kommunális hulladékokkal együtt ártalmatlanítani. A helyes ártalmatlanítás céljából adja le azokat az arra kijelölt hulladékgyűjtő helyeken, ahol azokat ingyenesen veszik át. A termékek helyes ártalmatlanításával értékes természeti forrásokat segít megőrizni és megelőzi azok nem megfelelő ártalmatlanításból következő potenciálisan negatív hatásait a környezetre és az emberi egészségre. További részleteket kérjen a helyi önkormányzattól vagy a legközelebbi hulladékgyűjtő helyen. Ezen hulladék anyagok helytelen ártalmatlanítása néhány ország előírásai szerint pénzbírsággal is járhat. A kimerült elemet vegye ki a mérlegből és az arra kialakított speciális gyűjtőhálózat útján biztonságosan likvidálja. Az elemet soha ne likvidálja elégetéssel!

Azoknak az alkatrészeknek a cseréjét, amelyeknél a készülék elektromos részeibe történő beavatkozás szükséges, csak szakszerviz végezheti!

A garanciával és a termékjavítással kapcsolatos információkat a www.eta.cz/servis-eu weboldalon találja.



VII. MŰSZAKI ADATOK

Méréshatárok max.	180 kg / 400 lb
Érzékenység:	0,1 kg
Elemek:	2 x 1,5 V AAA (csomagolás tartalmazza)
Készülék súlya:	0,9 / 1,5 kg
Termék méretei (mm)	300 x 300 x 22
A készülék érintésvédelmi osztálya	III.

A műszaki leírás és a termékmodell szerinti tartozékok tartalmának módosítását a gyártó fenntartja magának. A képek csak illusztrációs célokat szolgálnak.

A KÉSZÜLÉKEN, A CSOMAGOLÁSON VAGY A HASZNÁLATI UTASÍTÁSBAN HASZNÁLT FIGYELMEZTETÉSEK ÉS SZIMBÓLUMOK:

HOUSEHOLD USE ONLY. DO NOT IMMERSE IN WATER OR OTHER LIQUIDS.

Kizárólag háztartási használatra alkalmas. Ne merítse vízbe vagy más folyadékba.



TO AVOID DANGER OF SUFFOCATION, KEEP THIS PLASTIC BAG AWAY FROM BABIES AND CHILDREN. DO NOT USE THIS BAG IN CRIBS, BEDS, ARRANGES OR PLAYPENS. THIS BAG IS NOT A TOY.



Fulladásveszély. Tartsa a PE zacskót gyermekektől elzárt helyen. A zacskó nem játékszer. Ne használja ezt a zacskót bölcsőkben, kiságyakban, babakocsikban, vagy gyerek járókákban.



Olvassa el a használati utasítást



Ne lépjen a mérlegre nedves lábbal vagy a mérleg nedves felületére, mivel elcsúszás veszélye fenyegetheti!



AZONNAL MÉR: a mérlegre elég rálépni - automatikusan bekapcsol és megméri a súlyt

eta 8780

Fenité

INSTRUKCJA OBSŁUGI

Szanowni Państwo, dziękujemy za zakup naszego produktu. Przed rozpoczęciem użytkowania, należy uważnie przeczytać wszystkie instrukcje i zachować je na przyszłość. Dotyczy to także dowodu zakupu oraz – jeśli to możliwe – wszystkich części oryginalnego opakowania.

I. WSKAZANIA DOTYCZĄCE BEZPIECZEŃSTWA



- Wskazówki podane w instrukcji należy uważać za część urządzenia i przekazać jakiegokolwiek dalszemu użytkownikowi urządzenia.
- **Urządzenie jest przeznaczone do użytku w gospodarstwach domowych i podobnych celach! Urządzenie nie jest przeznaczone do zastosowania w medycynie i obiektach komercyjnych!**
- Z urządzenia mogą korzystać dzieci powyżej 8 roku życia, oraz osoby z ograniczonymi zdolnościami fizycznymi lub umysłowymi, a także nieposiadające wiedzy lub doświadczenia w użytkowaniu tego typu urządzeń pod warunkiem, że będą one nadzorowane lub zostaną poinstruowane na temat bezpiecznego korzystania z tego urządzenia oraz zagrożeń wiążących się z jego używaniem. Bawienie się urządzeniem jest zabronione dzieciom. Czyszczenie i konserwacja bez nadzoru dorosłych jest dzieciom zabroniona.
- Nigdy nie używaj urządzenia, jeśli nie działa prawidłowo, jeśli upadło na ziemię i uległo zniszczeniu lub wpadło do wody. W takich przypadkach należy zanieść urządzenie do profesjonalnego serwisu w celu przetestowania jego bezpieczeństwa i prawidłowego działania.
- **Zalecamy: Nie należy wchodzić na wagę mokrymi stopami lub na mokłą powierzchnię wagi, w przeciwnym razie istnieje niebezpieczeństwo poślizgnięcia się!**
- **Wagi nie wolno zanurzać w wodzie (nawet częściowo)!**
- Jeżeli waga była przechowywana w niskich temperaturach, najpierw należy ją zaaklimatyzować.
- Wagę należy używać tylko w pozycji poziomej w miejscach, gdzie nie istnieje ryzyko przewrócenia, z dala od źródeł ciepła (np. **piec, kominek, grzejniki**), źródeł wilgoci powietrza (np. **sauna, łazienka, basen**) oraz urządzeń z silnym polem elektromagnetycznym (np. kuchenka mikrofalowa, radio, telefon komórkowy).
- Wagę osobową należy chronić przed kurzem, chemikaliami, nadmierną wilgocą, środkami toaletowymi, ciekłymi kosmetykami, dużymi zmianami temperatury i nie należy narażać na bezpośrednie działanie promieni słonecznych.
- Wagi nie należy umieszczać na nierównej powierzchni lub na powierzchni pokrytej dywanem. Niestabilna lub miękka podkładka pod wagą może mieć negatywny wpływ na dokładność ważenia.
- Nie należy przeciążać urządzenia wagą większą niż maksymalna nośność! Zapobiegnie to uszkodzeniu urządzenia.
- Waż się zawsze bez odzieży, bez obuwia i przed posiłkiem. Rano, to idealny czas na ważenie.
- Baterie i wagę należy przechowywać w miejscu niedostępnym dla dzieci i osób niekompetentnych. Osoba, która połknie baterię, musi natychmiast skontaktować się z lekarzem.
- Podczas przechowywania nie należy umieszczać żadnych przedmiotów na powierzchni wagi, może ulec uszkodzeniu.
- Nie należy używać akumulatorów doładowujących.

- Jeśli bateria wycieka, należy ją natychmiast wymienić, w przeciwnym razie może to spowodować uszkodzenie wagi.
- Wyładowaną baterie należy w odpowiedni sposób zlikwidować.
- Nigdy nie należy używać urządzenia do innych celów niż do których jest przeznaczone, oraz opisane w niniejszej instrukcji!
- Producent nie ponosi odpowiedzialności za szkody spowodowane przez niewłaściwe traktowanie urządzenia (np. **rozbicie płyty** itp.) i nie jest odpowiedzialny za urządzenie w przypadku nie przestrzegania wyżej przedstawionych ostrzeżeń bezpieczeństwa.

II. PRZYGOTOWANIE DO UŻYCIA

Następnie otwórz pokrywę baterii w dolnej części wagi i **włóż baterię zgodnie z polaryzacją** i zamknij pokrywę. Umieścić urządzenie na płaskiej i suchej powierzchni. Wagę należy włączyć dotykając nogą płytkę i skontrolować jednostkę wagi, która jest wyświetlana na ekranie (**kg**). Jeśli chcesz ustawić jednostki kg, lb lub st, naciśnij przełącznik w dolnej części wagi (☑).

kg = kilogram

lb = funt (brytyjska jednostka masy)

1 kg = 2,2 lb

1 lb = 0,454 kg

III. INSTRUKCJA OBSŁUGI

Proces ważenia

Aby rozpocząć ważenie, możesz skorzystać z 2 opcji włączenia:

- Delikatnie stań na wadze, waga włączy się automatycznie. Proszę nie ruszać się i poczekać chwilę.
- Włącz wagę, wchodząc na nią i poczekać, aż na wyświetlaczu pojawi się "0.0". Po wyświetleniu "0.0" należy wejść na wagę i poczekać na zważenie.

– Po zważeniu zważona wartość zamiga i wartość zostanie przez kilka sekund wyświetlona na wyświetlaczu. Następnie waga zostanie automatycznie wyłączona.

Uwagi

- Waga wyłączy się automatycznie, jeśli użytkownik nie wejdzie na nią w ciągu około 8 sekund od wyświetlenia komunikatu "0.0".
- Zaleca się korzystanie z wagi od ok. 10 kg masy ważonego obiektu.

Wymiana baterii

Otwórz pokrywę baterii w dolnej części wagi. Włóż baterię zgodnie z polaryzacją i zamknij pokrywę. Dla tego typu urządzenia należy stosować baterie AAA (2 szt.). Gdy urządzenie nie jest używane przez dłuższy czas, należy wyjąć baterię!

Uwagi

- Nie używać różnych typów baterii. Nie używać też razem używanych i nowych baterii.
- Nie wolno ładować akumulatorów, które nie są przeznaczone do tego celu.
- Wyjmij baterie z urządzenia, jeśli nie będziesz go używał przez dłuższy czas.
- Nie wolno dopuścić do zwarcia zacisków zasilania.

IV. ROZWIĄZYWANIE PROBLEMÓW

Jeśli masz problemy z wagą:

- Upewnij się, że bateria jest prawidłowo włożona.
- Upewnij się, czy jest wybrana odpowiednia jednostka masy.
- Upewnij się, że waga jest na płaskiej powierzchni i nie dotyka ściany.
- Jeśli chcesz włączyć wagę, a po kliknięciu na wagę na wyświetlaczu nie wyświetla się nic lub tylko „Lo“, należy wymienić baterie.
- Jeśli na wyświetlaczu pojawi się napis „Err“, waga została przeciążona.

V. KONSERWACJA

Nie należy używać szorstkich i agresywnych środków czyszczących (np. **ostrych przedmiotów, rozcieńczalnika ani innych rozpuszczalników**). Powierzchnię otrzyj miękką i wilgotną szmatką. Należy uważać, aby do wewnętrznej części nie dostała się woda.

VI. EKOLOGIA




Jeżeli tylko pozwoliły na to rozmiary, na wszystkich elementach wydrukowano znaki materiałów zastosowanych do produkcji opakowań, komponentów i wyposażenia, jak również ich przetwarzania wtórnego. Symbole umieszczone na produktach lub w załączonej dokumentacji oznaczają, że zastosowanych elementów elektrycznych lub elektronicznych nie można poddawać utylizacji wraz z odpadem komunalnym. Produkt należy odnieść do specjalnych punktów zbiorczych, w których będą przyjęte bez opłaty. Dzięki poprawnej utylizacji pomogą Państwo zachować cenne źródła i pomogą w profilaktyce ewentualnych negatywnych wpływów na środowisko naturalne i zdrowie ludzkie. W celu uzyskania innych szczegółowych informacji dotyczących utylizacji należy zwrócić się do najbliższego urzędu lub punktu zbiorczego. Niewłaściwy sposób utylizacji urządzenia może podlegać karze – zgodnie z przepisami krajowymi i międzynarodowymi. Rozładowaną baterię należy usunąć z wagi w odpowiedni sposób poprzez specjalne punkty zbioru. Nigdy nie należy likwidować baterii przez spalanie!

Wymiana elementów, które wymagają ingerencji do części elektrycznej urządzenia może wykonać wyłącznie specjalistyczny serwis! Nie przestrzeganie wskazówek producenta powoduje utratę prawa do napraw!

Informacje dotyczące reklamacji i napraw produktów można znaleźć na stronie www.eta.cz/servis-eu.

VII. DANE TECHNICZNE

Obciążenie max.	180 kg / 400 lb
Dokładność:	0,1 kg
Baterie:	2 x 1,5 V AAA (w zestawie)
Waga urządzenia:	0,9 / 1,5 kg
Wymiary produktu (mm)	300 x 300 x 22
Klasa izolacyjna	III.



Producent zastrzega sobie prawo do wprowadzania zmian w specyfikacji technicznej i zawartości akcesoriów w zależności od modelu produktu. Zdjęcia służą wyłącznie do celów ilustracyjnych.

OSTRZEŻENIA I SYMBOLE UMIESZCZONE NA URZĄDZENIU, OPAKOWANIU LUB W INSTRUKCJI:

HOUSEHOLD USE ONLY. DO NOT IMMERSE IN WATER OR OTHER LIQUIDS.

Tylko do zastosowania w gospodarstwie domowym. Nie zanurzać do wody lub innych cieczy.



TO AVOID DANGER OF SUFFOCATION, KEEP THIS PLASTIC BAG AWAY FROM BABIES AND CHILDREN. DO NOT USE THIS BAG IN CRIBS, BEDS, CARRIAGES OR PLAYPENS. THIS BAG IS NOT A TOY.



Niebezpieczeństwo uduszenia. Tego worka nie należy używać w kołyskach, łóżeczkach, wózkach lub kojcach dziecięcych. Torebkę z PE położyć w miejscu będącym poza zasięgiem dzieci. Torebka nie służy do zabawy!



Zapoznaj się z instrukcją obsługi



OSTRZEŻENIE



Nie należy wchodzić na wagę mokrymi stopami lub na mokrą powierzchnię wagi, w przeciwnym razie istnieje niebezpieczeństwo poślizgnięcia się!



Włączania wagi (AUTOMATYCZNE WŁĄCZANIE) - stań na wagę i poczekaj, waga włączy się automatycznie i rozpocznie pomiar

BEDIENUNGSANLEITUNG

Sehr geehrter Kunde, wir danken Ihnen für den Kauf unseres Produkts. Bewahren Sie diese Anleitung gemeinsam mit dem Kassenbeleg und nach Möglichkeit auch mit der Verpackung gut auf.

I. SICHERHEITSHINWEISE UND WARNUNGEN

- Lesen Sie sich vor der ersten Inbetriebnahme sorgfältig die gesamte Betriebsanleitung durch, sehen Sie sich die Abbildungen an und heben Sie die Anleitung auf. Betrachten Sie die Betriebsanleitung als Bestandteil des Geräts und geben Sie diese an jeden weiteren Benutzer weiter.
- **Dieses Gerät darf nicht von Kindern unter 8 Jahren verwendet werden. Weiterhin dürfen Menschen mit verminderten körperlichen, sensorischen oder geistigen Fähigkeiten oder Mangel an Erfahrungen und Wissen das Gerät nur unter Aufsicht bzw. entsprechender Unterweisung benutzen. Sie müssen die Gefahren verstehen. Kinder dürfen nicht mit dem Gerät spielen. Die Reinigung und Wartung darf von unbeaufsichtigten Kindern nicht durchgeführt werden. Kinder unter 8 Jahren müssen vom Gerät und seiner Anschlussleitung ferngehalten werden.**
- Benutzen Sie niemals das Gerät, wenn es nicht richtig arbeitet, auf den Boden gefallen und beschädigt oder ins Wasser gefallen ist. In solchen Fällen bringen Sie das Gerät in eine Fachwerkstatt zur Überprüfung seiner Sicherheit und der richtigen Funktion.
- **Tauchen Sie das Gerät niemals in Wasser (auch nicht teilweise)!**
- Verwenden Sie die Waage nur in der Arbeitsposition an Stellen, wo nicht deren Umkippen droht, in einer ausreichenden Entfernung von Wärmequellen (z.B. **einem Herd, Ofen, Kamin, Wärmestrahler**), feuchten Oberflächen (z.B. **einer Spüle**) und Einrichtungen mit einem starken elektromagnetischen Feld (z.B. **eine Mikrowelle, ein Radio, Mobiltelefon**).
- Setzen Sie Waage nicht direkter Sonneneinstrahlung, niedrigen oder hohen Temperaturen und übermäßiger Feuchtigkeit aus.
- Eine instabile oder weiche Unterlage unter der Waage kann negativ die Wiegegenauigkeit beeinflussen.
- Gehen Sie mit der Waage vorsichtig um, damit es nicht zu deren Beschädigung kommt (nicht werfen und nicht überlasten). Lassen Sie die Waage nicht fallen, schützen Sie sie vor Stößen und springen Sie nicht auf die Waage.
- Treten Sie nicht auf den Rand der Waage Unfallrisiko droht!
- Vor dem Wiegen immer Schuhe und Strümpfe ausziehen.
- Messen Sie möglichst täglich zur gleichen Tageszeit und vor der Mahlzeit.
- Wenn Sie die Waage langfristig nicht verwenden werden, entnehmen Sie die Batterien.
- Platzieren Sie bei der Lagerung keine Gegenstände auf der Oberfläche der Waage, es könnte zu deren Beschädigung kommen.
- Wenn die Batterien auslaufen, tauschen Sie sie sofort aus, anderenfalls kann die Waage beschädigt werden.
- Verwenden Sie keine aufladbaren Akkumulatoren.
- Entsorgen Sie entladene Batterien in geeigneter Weise (siehe Abs. **VI. UMWELT**)
- Bewahren Sie die Batterien und die Waage außerhalb der Reichweite von Kindern und unbefugten Personen auf. Eine Person, die eine Batterie verschluckt, muss sofort ärztliche Hilfe suchen.

- Der Hersteller haftet nicht für durch eine falsche Nutzung verursachte Schäden.

II. VORBEREITUNG ZUM GEBRAUCH

Entfernen Sie das gesamte Verpackungsmaterial und nehmen Sie die Waage heraus. Entfernen Sie alle Klebefolien, Aufkleber oder Papier von der Waage. Öffnen Sie die Batteriefachabdeckung an der Unterseite der Waage, **legen Sie die Batterien polrichtig** ein und schließen Sie die Abdeckung wieder in umgekehrter Richtung. Stellen Sie die Waage auf eine ebene, feste und trockene Unterlage. Schalten Sie die Waage ein, indem Sie mit dem Fuß auf die Wiegefläche klopfen, und überprüfen Sie die auf dem Display angezeigte Gewichtseinheit (kg). Wenn Sie die Einheit auf **kg**, lb oder st.lb einstellen möchten, drücken Sie den Schalter (⏏) an der Unterseite der Waage. Stellen Sie die Waage dann auf eine feste und ebene Unterlage.

kg = Kilogramm

1 kg = 2,2 lb

lb = libra

1 lb = 0,454 kg

III. ANWEISUNGEN ZUR BEDIENUNG

Wägeprozess

Sie können zwei Einschaltoptionen verwenden, um mit dem Wiegen zu beginnen:

- Stellen Sie sich auf die Waage, um die Waage automatisch einzuschalten. Bewegen Sie sich nicht und warten Sie auf die Anzeige Ihres Gewichts.
- Schalten Sie die Waage durch Antippen mit dem Fuß ein und warten Sie, bis die Anzeige erscheint „0.0“. Nach dem Erscheinen der Anzeige „0.0“ stellen Sie sich auf die Waage und warten Sie auf die Anzeige Ihres Gewichts.

- Nach kurzer Zeit blinkt der Wert und bleibt dann einige Sekunden auf dem Display stehen. Danach schaltet sich die Waage automatisch aus.

Bemerkung

- Die Waage schaltet sich automatisch aus, wenn Sie nicht innerhalb von 8 Sekunden nach der Anzeige „0.0“ einen Schritt ausführen
- Wir empfehlen, die Waage ab ca. 10 kg des zu wiegenden Gegenstands zu verwenden.

Batterieersatz

Öffnen Sie die Batterieabdeckung auf der Unterseite der Waage. Legen Sie die Batterien polrichtig ein und schließen Sie die Abdeckung. Verwenden Sie für dieses Gerät Batterien des Typs AAA (2 Stück). Wenn Sie das Gerät längere Zeit nicht benutzen, entfernen Sie die Batterien!

Anmerkungen

- Verwenden Sie keine unterschiedlichen Batterietypen. Verwenden Sie gebrauchte und neue Batterien nicht zusammen.
- Batterien, die nicht für diesen Zweck bestimmt sind, dürfen nicht geladen werden.
- Nehmen Sie die Batterien aus dem Gerät, wenn Sie es längere Zeit nicht benutzen.
- Die Stromversorgungsklemmen dürfen nicht kurzgeschlossen werden.

IV. PROBLEMLÖSUNGEN

Wenn Sie Probleme mit Waage haben:

- Kontrollieren Sie, ob die Batterien richtig eingelegt sind.
- Kontrollieren Sie, dass Sie die Gewichtseinheit richtig ausgewählt haben.
- Stellen Sie sicher, ob sich die Waage auf einem flachen Boden befindet und die Wand nicht berührt.
- Wenn auf dem Display nichts angezeigt wird oder nach dem Einschalten nur Lo“ - erscheint, sind die Batterien entladen. Tauschen Sie die Batterie aus.
- „Err“ - Überlastung der Waage, das Gewicht überschreitet 180 kg.
- Wenn ungewöhnliche Zeichen auf dem Display erscheinen, entfernen Sie die Batterien und legen Sie sie erneut ein.

V. WARTUNG

Führen Sie eine Reinigung regelmäßig nach jeder Verwendung durch! Verwenden Sie keine groben und aggressiven Reinigungsmittel (z.B. **scharfe Gegenstände, Kratzer, Verdüner oder andere Lösungsmittel**)! Achten Sie darauf, dass in die inneren Teile kein Wasser kommt.


VI. UMWELTSCHUTZ



Sofern es die Maße zuließen, sind alle Teile des Geräts, die Verpackung und das Zubehör mit dem verwendeten Material sowie auch deren Recycling gekennzeichnet. Die am Produkt oder in der Begleitdokumentation aufgeführten Symbole bedeuten, dass die verwendeten elektrischen bzw. elektronischen Produkte nicht zusammen mit kommunalem Abfall entsorgt werden dürfen. Geben Sie ihn für eine richtige Entsorgung in dafür bestimmten Wertstoffsammelstellen ab, wo er kostenlos entgegengenommen wird. Durch eine richtige Entsorgung dieser Produkte tragen Sie dazu bei, wertvolle Rohstoffe zu erhalten und vorbeugend negative Auswirkungen auf die Umwelt und die menschliche Gesundheit zu vermeiden, was die Folgen einer falschen Entsorgung von Abfällen sein könnten. Zum Schutz der Umwelt ist erforderlich, nach Ablauf der Lebensdauer des Geräts den leeren Akkumulator auszubauen und auf geeignete Art und Weise mithilfe der dafür bestimmten speziellen Altstoffhandelsnetze, den Akkumulator sowie das Gerät sicher zu entsorgen. Fordern Sie weitere Einzelheiten von Ihrer örtlichen Behörde bzw. von der nächstliegenden Wertstoffsammelstelle an. Bei einer falschen Entsorgung dieser Art von Abfall können im Einklang mit den nationalen Vorschriften Geldstrafen verhängt werden. Entsorgen Sie die Batterien niemals durch Verbrennung!

Wartungsarbeiten mit umfangreicheren Charakter bzw. Arbeiten, die einen Eingriff in das Geräteinnere erfordern, muss ein Fachservice ausführen!

Informationen zu Produktreklamationen und Reparaturen finden Sie unter www.eta.cz/servis-eu.



VII. TECHNISCHE DATEN

Max. Kapazität der Waage bis	180 kg / 400 lb
Mögliche Abweichung (kg)	0,1
Gewicht (kg)	0,9 / 1,5 kg
Stromversorgung:	2 x 1,5 V AAA-Batterien (enthalten)
Gerät der Schutzklasse	III.
Abmessungen (ca. LängexBreitexHöhe), (mm)	300 x 300 x 22

Änderungen der technischen Daten und des Inhalts des Zubehörs je nach Produktmodell sind dem Hersteller vorbehalten. Die Bilder dienen nur zur Veranschaulichung.

WARNHINWEISE UND SYMBOLE, DIE AUF DEM GERÄT, DER VERPACKUNG ODER IN DER ANLEITUNG VERWENDET WERDEN:

HOUSEHOLD USE ONLY. DO NOT IMMERSE IN WATER OR OTHER LIQUIDS.

Nur für den Hausgebrauch bestimmt. Nicht ins Wasser oder andere Flüssigkeiten tauchen.



TO AVOID DANGER OF SUFFOCATION, KEEP THIS PLASTIC BAG AWAY FROM BABIES AND CHILDREN. DO NOT USE THIS BAG IN CRIBS, BEDS, CARRIAGES OR PLAYPENS. THIS BAG IS NOT A TOY.



Erstickengefahr. Verwenden Sie diesen Beutel nicht in Wiegen, Kinderbetten, Kinderwagen oder Kinderwagen. Legen Sie den PE-Beutel außerhalb der Reichweite von Kindern ab. Der Beutel ist kein Spielzeug.



Lesen Sie die Bedienungsanleitung



HINWEIS



SOFORT WIEGEN: stellen Sie sich auf die Waage - es schaltet sich automatisch ein und wiegt.



Treten Sie nicht mit nassen Füßen auf die Waage. Andernfalls besteht Rutschgefahr!

Hersteller/ Inverkehrbringer: ETA a.s., Křižíkova 148/34, Karlín, 186 00 Praha 8 CZECH REPUBLIK.
 Service: Omega electric GmbH, Servicezentrale, Industriering 2, D- 04626 Schmölln. Bei Fragen zu Reparaturen und Bestellung von Ersatzteilen wenden Sie sich bitte an unsere deutsche Servicezentrale:
 Tel.: 034491/58860, Fax: 034491/5886189 Email: info@eta-hausgeraete.de

eta

© DATE 22/02/2023
e.č. 02/2023

**Výrobce / Výrobca / Producer /
Gyártó / Producent / Hersteller:**
ETA a. s., náměstí Práce 2523, 760 01 Zlín, CZ
info@eta.cz

